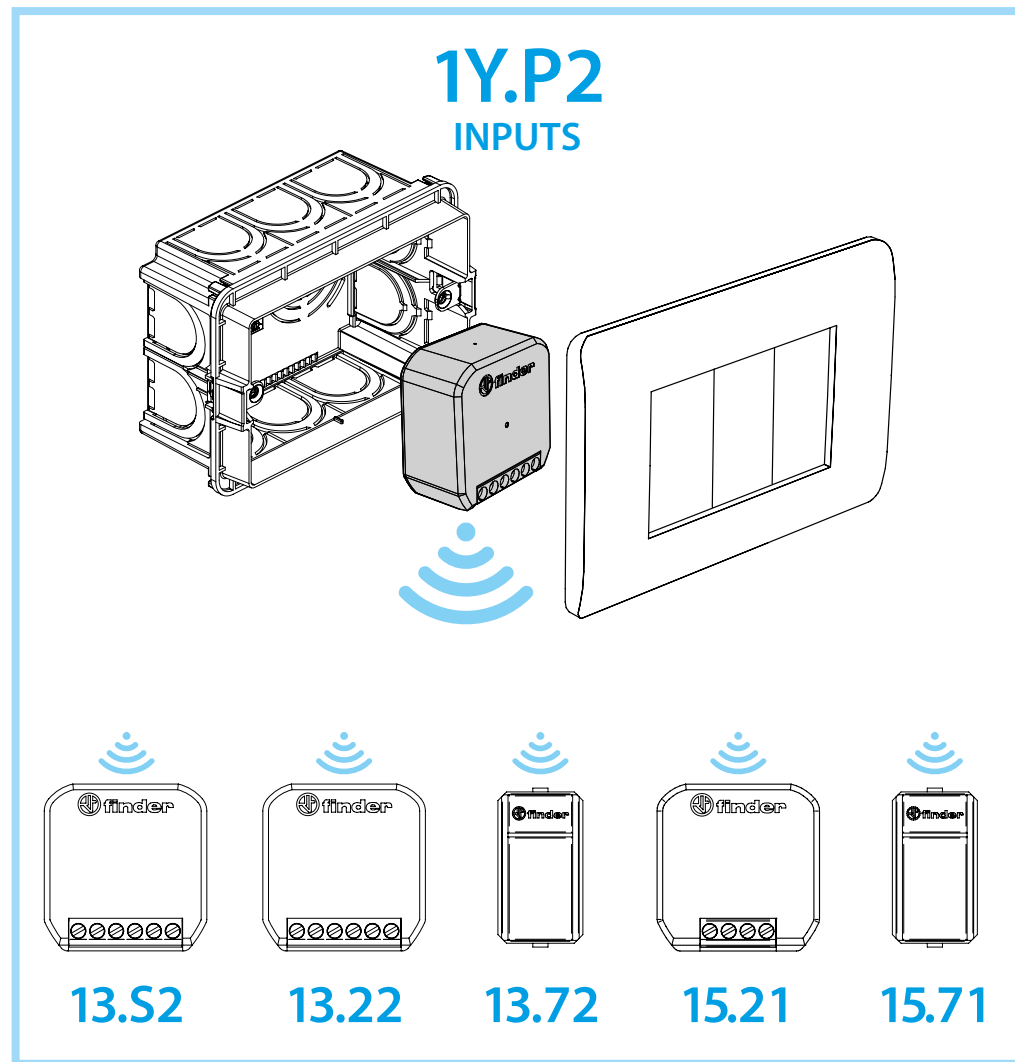


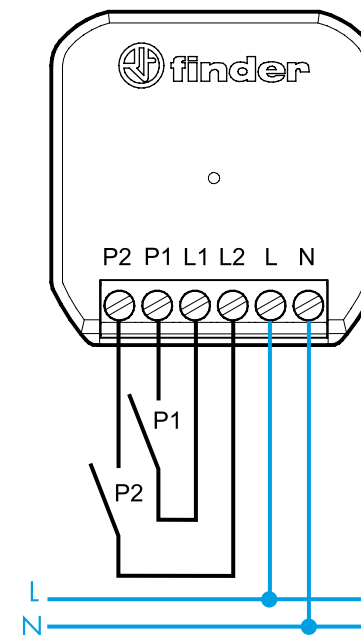
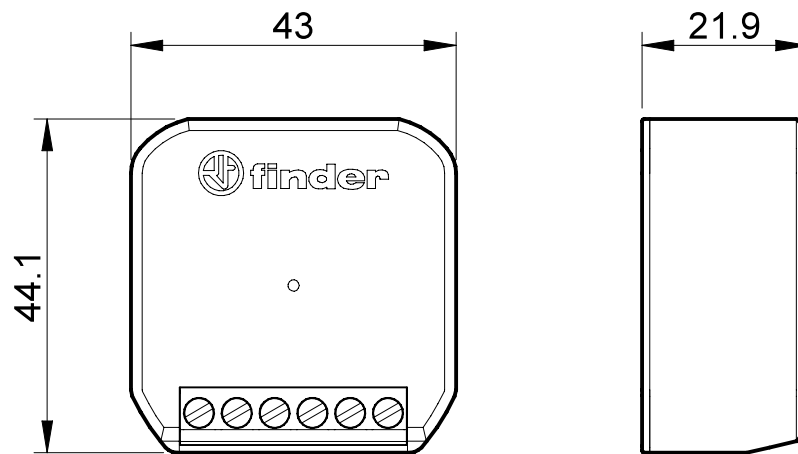


1Y.P2

YESLY SYSTEM (example)



Utility Model - IB1YP2VXX - 02/22 - Finder S.p.A. con unico socio - 10040 ALMESE (TO) - ITALY



ITALIANO

1Y.P2.8.230.B000 INTERFACCIA YESLY 2 INPUT

L'interfaccia YESLY 1Y.P2 con 2 input è stata sviluppata per integrare facilmente qualsiasi contatto, "pulito" o appoggiato alla fase, con il sistema YESLY.

Con l'interfaccia tipo 1Y.P2, è possibile controllare i singoli dispositivi oppure un qualsiasi scenario luci o tapparelle utilizzando la serie civile scelta.

CARATTERISTICHE

- 2 canali di ingresso (P1 e P2)
- Montaggio da incasso
- Adatto per controllare i dispositivi Yesly con pulsanti o interruttori tradizionali, per esempio utilizzando la serie civile già installata, oppure con contatti di relè, uscite di PLC, ecc... ecc...
- Programmazione tramite smartphone con Finder Toolbox Plus
- Compatibile con pulsanti luminosi [max 5 (≤ 1 mA) pulsanti]
- Tensione di alimentazione: 110...230 V AC
- Range di trasmissione: 10 metri in campo libero

NOTA

- Non usare L1 ed L2 per scopi diversi dal collegamento di P1 e P2
- Per i comandi centralizzati impostare gli ingressi come "scenario"